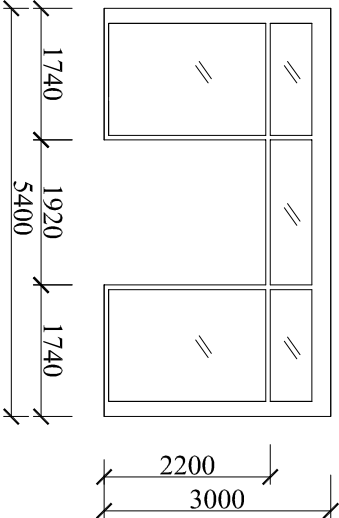
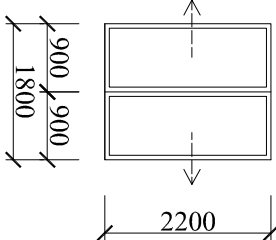
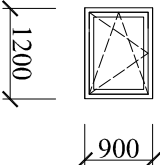


OZN. NA VÝKR.		TYP NORMA STN ROZMER V MM	SCHÉMA - POPIS		MER.JEDN.	MNOŽSTVO			POZNÁMKA
					1.NP	2.NP	3.NP	spolu	
3	5400 x 3000	 <p>VSTUPNÁ PEVNE PRESKLENNÁ STENA - PLASTOVÁ /SKLOLAMINÁTOVÁ/ FARBA RÁMU : OCELOVÁ SIVÁ RALL 7011</p>	KS	1	-	-	1	ZASKLENIE : IZOLAČNÉ TROJSKLO SÚČINITEĽ PRECH. TEPLA SKLA U _g =0,7 W/m ² .K	
4	1800 x 2200	 <p>AUTOMATICKÉ DVOJKRÍDLOVÉ POSUVNÉ VCHODOVÉ DVERE - PLASTOVÉ /SKLOLAMINÁT/ FARBA RÁMU : OCELOVÁ SIVÁ RALL 7011</p>	KS	1	-	-	1	SÚČINITEĽ PRECH. TEPLA VÝROBKU U _w =0,85 W/m ² .K	
5	1200 x 900	 <p>OKNO PLASTOVÉ JEDNOKRÍDLOVÉ, OTVÁRAVO - SKLOPNÉ FARBA RÁMU - OCELOVÁ SIVÁ RALL 7011 VNÚT. PARAPETNÁ DOSKA PLASTOVÁ SIVÁ VO FARBE OKNA, š. 300 mm VONKAJŠIA Z LAKOPLASTOVANÉHO PLECHU SIVÁ, VO FARBE OKNA - RALL 7011, š. 200 mm KLUČKY A KOVANIE - FARBA STRIEBORNÁ</p>	KS	2	2	2	6		